

# *Begroting 2017*





## Inhoudsopgave

Inhoudsopgave .....	3
Samenvatting .....	3
Sociaal .....	4
Economie, onderwijs en arbeidsmarkt .....	11
Ruimte .....	19
Bestuur, organisatie en veiligheid .....	28
Financiën .....	34

## Samenvatting

We zetten Sliedrecht op de kaart! Op een verfrissende manier laten we aan Sliedrecht én de omgeving zien dat we een gemeente zijn waar het prettig wonen, werken, ondernemen, leren en recreëren is. In 2016 zijn daarvan de eerste resultaten zichtbaar, maar 2017 wordt écht een jaar om naar uit te kijken.

De eerste opgeknapte speelplekken worden in gebruik genomen door kinderen, jongeren én hun ouders die elkaar daar kunnen ontmoeten. Het eerste stuk van ons historische dijklint wordt opgeknapt volgens de dijkvisie die we samen met bewoners van de dijk opstellen. We realiseren een openbaar toegankelijk fitnessparcours, op initiatief van de gemeenteraad en met steun van inwoners die meededen aan de peiling.

We ontmoeten elkaar weer op het Baggerfestival, waarbij de rol van de gemeente steeds kleiner en de rol van de gemeenschap steeds groter wordt. Ten slotte bieden we in 2017 vanuit één team laagdrempelige, efficiënte ondersteuning en hulp op gebied van zorg, jeugd en participatie aan alle inwoners van de gemeente.

### **Economie**

Ondertussen blijft de financieel-economische positie van de gemeente Sliedrecht goed. We zijn goed uit de economische crisis gekomen. We investeren in de leefbaarheid en uitstraling van ons dorp. We nodigen inwoners, verenigingen en bedrijven nadrukkelijk uit zelf initiatieven te nemen. Participatie blijft een belangrijk thema voor de komende jaren. Als gemeente vervullen wij hierin een faciliterende en ondersteunende rol. We geven het goede voorbeeld door een stichting participatieplekken op te richten en zelf participatieplekken aan te bieden voor inwoners met afstand tot de arbeidsmarkt.

Sliedrecht scoort hoog op de lijst van economisch best presterende gemeenten. Intensieve samenwerking met ondernemers voor een goed ondernemings- en vestigingsklimaat is essentieel en belangrijk voor de toekomst van Sliedrecht. Door actief samen te werken met onze partners binnen de Drechtsteden vergroten we de economische slagkracht van de regio en de gemeente. Vanuit dat samenwerkingsverband voeren wij ook een effectieve lobby bij het Rijk voor het verbreden van de snelweg A15. Een goede bereikbaarheid is noodzakelijk om ook in de toekomst aantrekkelijk te blijven als woon- en werkgemeente en vestigingsplaats voor bedrijven. Daarom kijken we met de mobiliteitsvisie vooruit en werken we toe naar een bereikbaar Sliedrecht in de komende decennia.

### **Gemeentelijke lasten**

Ook in 2017 blijven de gemeentelijke lasten voor onze inwoners en bedrijven laag ten opzichte van andere gemeenten in de regio en in het land. Deze lasten zijn gedurende de gehele collegeperiode alleen gestegen met het inflatiepercentage. Tegelijkertijd hebben we kunnen investeren in ons dorp en zijn er nog steeds financiële mogelijkheden om de leefbaarheid en uitstraling verder te kunnen verbeteren. Daarmee is er een uitstekende financiële basis gecreëerd, waarmee de toekomst er ook na 2017 rooskleurig uitziet.

### **Grote Projecten**

Met de uitvoering van een aantal grote projecten is in 2016 al een begin gemaakt. Hier is extra capaciteit voor vrijgemaakt en er wordt met veel enthousiasme aan gewerkt. In 2017 wordt de nieuwe sportaccommodatie Benedenveer in gebruik genomen. De locatie Lanser aan de Rivierdijk-West krijgt elf eengezinswoningen die passen bij het karakter van de Rivierdijk. De Kerkbuurt maken we aantrekkelijker, zodat Sliedrecht weer een toekomstbestendig winkelhart heeft. We bepalen op basis van de mening van omwonenden, winkeliers en gemeenteraad hoe de openbare ruimte van het nieuwe Burgemeester Winklerplein eruit komt te zien. Met een aangepast bestemmingsplan maken we de eerder gepresenteerde plannen écht mogelijk. Uiterlijk medio 2017 bepaalt de gemeenteraad of het Recreatief Knooppunt daadwerkelijk wordt gerealiseerd, als recreatieve achtertuin van Sliedrecht en startpunt voor een recreatief bezoek aan de Alblasserwaard.

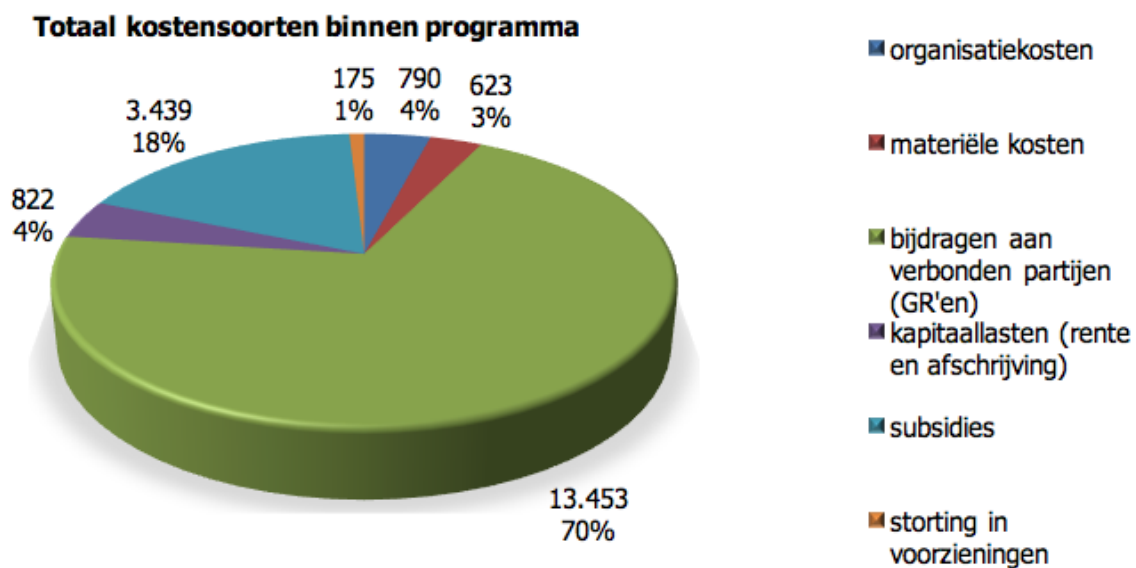
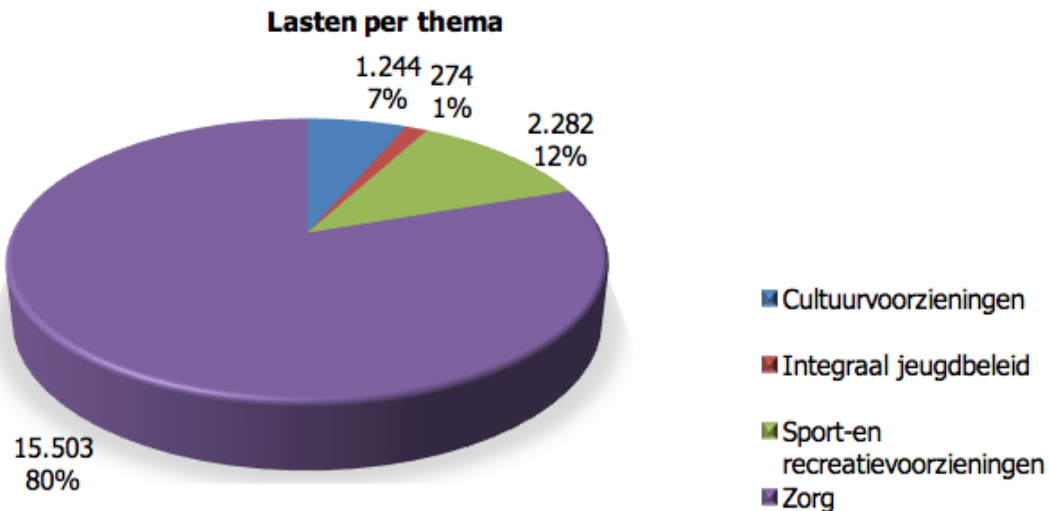
### **Gezondheid**

Sliedrecht zal in 2017 weer een stuk mooier zijn dan in 2016. Maar hoe mooi we het ook maken, zonder gezonde inwoners is het allemaal een stuk minder waard. Onze inwoners moeten in een gezonde omgeving kunnen wonen en werken, nu en in de toekomst. De uitstoot van zeer zorgwekkende stoffen door bedrijven aan de overkant blijven we zeer kritisch volgen. We zetten daarbij alle mogelijke middelen in om deze uitstoot tot een minimum te beperken en niet-schadelijke alternatieven aan te moedigen. Verder dringen we het

gebruik van alcohol- en drugsgebruik verder terug, met name onder jongeren. We maken het thema drugs bespreekbaar en vergroten de bewustwording van mogelijke risico's. Het jaar 2017 wordt het laatste volledige begrotingsjaar van deze collegeperiode. Een jaar waarin we laten zien dat alle inspanningen van de afgelopen jaren leiden tot een mooier Sliedrecht dat prominent op de kaart staat!

## Sociaal

Overzicht lasten per programma (bedragen x € 1.000,=)



## Inleiding

De gemeente heeft sinds 2015 nieuwe verantwoordelijkheden op het gebied van werk en inkomen (Participatiewet), begeleiding en cliëntenondersteuning (Wmo) en de jeugdzorg (Jeugdwet). In samenwerking met de regio en andere partijen bieden wij voor onze inwoners brede ondersteuning in samenhang aan. Dichtbij de burger, meer ondersteuning op maat en in samenspel met de omgeving zijn daarbij voor ons belangrijke voorwaarden. Het recht op zorg en ondersteuning is op deze manier vervangen door een resultaatverplichting voor gemeenten. Dit betekent dat de eigen kracht van cliënten en hun sociale omgeving uitgangspunt is. De gemeente is alleen verplicht een voorziening te treffen en/of ondersteuning te bieden als de burger er zelf niet uitkomt.

## **Ambitie & Ontwikkelingen 2017**

Naast de al geïmplementeerde transitie worden gemeenten vanaf 1 januari 2017 verantwoordelijk voor inwoners die voor het eerst een beroep doen op beschermde woonplekken. Dit houdt in dat ondersteuning, bescherming en behandeling zoveel mogelijk in de thuissituatie worden ingezet. Het uitgangspunt is dat kwetsbare mensen meer beschermd gaan wonen in de buurt/wijk, in plaats van in regionale instellingen. De mensen die al gebruik maken van beschermde woonplekken in de regio, stromen geleidelijk uit naar de gemeente in een tempo dat past bij hun mogelijkheden. De huidige hulpverleningsstructuur wordt hierop ingericht.

Om te kunnen voldoen aan alle nieuwe taken en verantwoordelijkheden zijn in 2016 het jeugdteam en het Sociaal Team Wmo samengevoegd tot één Sociaal Team Sliedrecht (nog niet fysiek) voor alle inwoners van -9 maanden tot 100+ jaar. Als onderdeel van het Integraal Accommodatieplan (IAP) vindt volgens planning begin 2017 besluitvorming plaats over de realisatie van één toegang. In 2017 bieden we vanuit één team laagdrempelige, efficiënte ondersteuning en hulp op gebied van zorg, jeugd en participatie aan onze inwoners. Om een toekomstbestendige en effectieve en efficiënte zorgstructuur te realiseren, is het van belang dat de samenleving wordt voorbereid op de nieuwe rollen van de overheid in de toekomst: een signalerende functie en het organiseren en faciliteren van een vangnet. Dit betekent dat wij in 2017 een start maken een proces op gang te brengen om -verantwoord- steeds meer aan de samenleving over te laten. Hierdoor wordt het voor de inwoners vanzelfsprekender voor zichzelf en voor elkaar te zorgen. Dit doen wij onder andere door initiatieven uit de samenleving ruimte te bieden en het beleid nog meer samen met de samenleving te ontwikkelen. Een ander belangrijk onderwerp binnen Sliedrecht is het gezondheidsbeleid. De dienst Gezondheid & Jeugd voert het regionale gezondheidsbeleid uit. In Sliedrecht constateren wij een aantal specifieke gezondheidsvraagstukken (o.a. alcohol, drugs, overgewicht) waaraan lokaal de nodige aandacht wordt gegeven. Te denken valt aan voorlichting, preventie en stimuleringsmaatregelen. Het plan is opgevat niet alleen kinderen, maar ook ouderen de mogelijkheid te bieden te sporten en te ontmoeten in de buitenruimte. Hiervoor wordt na besluitvorming en op initiatief van de raad in 2017 een Fitnessparcours gerealiseerd.

### **Wat wil de gemeente bereiken?**

**Alle inwoners van Sliedrecht met een motorische, zintuiglijke en/of cognitieve beperking kunnen meedoen in onze samenleving**

### **Wat gaat de gemeente ervoor doen?**

**Bouw- en bestemmingsplannen worden getoetst op toegankelijkheid voor mensen met een beperking (Q1-Q4)**

Naar verwachting treedt de Omgevingswet in 2019 in werking. De Omgevingswet is een bundeling van 26 verschillende wetten met regels over ruimte, wonen, infrastructuur, milieu, natuur en water. De Tweede kamer heeft een amendement aangenomen en stelt daarmee dat de woonomgeving en nieuwe bouwwerken bereikbaar en toegankelijk moeten zijn.

Portefeuillehouder: Hanny Visser-Schlieker

**Investeren in voldoende woningen die het voor een brede doelgroep mogelijk maakt om langer thuis te blijven wonen, doordat woningen makkelijk en kostenefficiënt - niet alleen fysiek, maar ook met zorg op afstand - aangepast kunnen worden (Q1-Q4)**

Portefeuillehouder: Hanny Visser-Schlieker

**Vergroten van toegankelijkheid van informatie, de openbare ruimte en openbare gebouwen (Q1-Q4)**

In het 'VN-verdrag Handicap' staat wat Nederland moet doen om de positie van mensen met een beperking te verbeteren. Het draait om alle mogelijke onderwerpen die voor hen belangrijk zijn. Zoals werk, onderwijs, vervoer, cultuur, sport en andere vrijetijdsbesteding. Het gaat daarbij om mensen met langdurige lichamelijke, mentale, verstandelijke of zintuiglijke beperkingen.

Portefeuillehouder: Hanny Visser-Schlieker

### **Wat wil de gemeente bereiken?**

**Betaalbaar houden van voorzieningen op het gebied van cultuur, sport en sociale activiteiten en dichtbij de inwoners. Door te combineren kunnen gebruikers elkaar versterken en worden voorzieningen efficiënter gebruikt**

Wat gaat de gemeente ervoor doen?

**Doorontwikkeling Sociaal Cultureel Werk (Q2)**

Portefeuillehouder: Hanny Visser-Schlieker

**Het multifunctioneel gebruik van voorzieningen is opgenomen in het subsidiebeleid (Q1-Q4)**

Door te combineren kunnen gebruikers elkaar versterken en worden voorzieningen efficiënter gebruikt

Portefeuillehouder: Hanny Visser-Schlieker

**Onderzoek naar opening loket van de Sociale Dienst in Sliedrecht voor inwoners die niet in staat zijn naar Dordrecht te reizen (Q1)**

Portefeuillehouder: Hanny Visser-Schlieker

Wat wil de gemeente bereiken?

**Inwoners van Sliedrecht hebben regie over hun eigen leven. Wij voorkomen dat mensen of groepen tussen wal en schip raken**

Wat gaat de gemeente ervoor doen?

**Extra aandacht voor de Sliedrechtse jeugd door uitvoering van het in 2016 vastgesteld jeugdwelzijnsbeleid op basis van de jaarlijkse monitor (Q1-Q4)**

Portefeuillehouder: Hanny Visser-Schlieker

**Het Sociaal Team Sliedrecht en het Jeugdteam is in 2016 samengevoegd. In 2017 zal dit gemonitord worden en waar nodig bijgestuurd (Q1-Q4)**

Portefeuillehouder: Hanny Visser-Schlieker

**Investeren in een efficiënte en effectieve zorgstructuur. In 2017 zal de zorgstructuur gemonitord worden en op basis daarvan zal er ingezet worden op de versterking van aandachtsgebieden (Q1-Q4)**

Portefeuillehouder: Hanny Visser-Schlieker

**Subsidies worden ingezet ter ondersteuning van dit doel door concrete resultaatafspraken te maken (Q1-Q4)**

Portefeuillehouder: Hanny Visser-Schlieker

Wat wil de gemeente bereiken?

**Inwoners van Sliedrecht leveren naar vermogen een bijdrage aan de samenleving**

Wat gaat de gemeente ervoor doen?

**Aanpassen vrijwilligersbeleid in 2017 (Q2)**

Portefeuillehouder: Hanny Visser-Schlieker

**Implementeren pilot (informele) buurtmakelaars (Q4)**

Portefeuillehouder: Hanny Visser-Schlieker

**Ontwikkelen mantelzorgbeleid (Q2)**

Portefeuillehouder: Hanny Visser-Schlieker

**Samen met inwoners en organisaties een festival organiseren om de sociale structuur van Sliedrecht te versterken (Q2/Q3)**

Portefeuillehouder: Hanny Visser-Schlieker

Wat wil de gemeente bereiken?

**Positioneren van de bibliotheek als het plein van ontmoeting, kennis en beleving**

Wat gaat de gemeente ervoor doen?

**De bibliotheekvisie is in 2016 vastgesteld. In 2017 worden de activiteiten in de bibliotheek uitgevoerd in lijn met de uitgangspunten van de visie (Q1-Q4)**

Portefeuillehouder: Hanny Visser-Schlieker

#### Wat wil de gemeente bereiken?

##### Stimuleren van een gezonde leefstijl

#### Wat gaat de gemeente ervoor doen?

##### Uitvoeren Drugsbeleid (wordt aangeboden eind 2016)

Portefeuillehouder: Bram Van Hemmen

##### Uitvoeren en monitoren Lokale paragraaf gezondheidsbeleid 2016-2019 (Q1-Q4)

Portefeuillehouder: Hanny Visser-Schlieker

##### Uitvoeren en monitoren Preventie- en Handhavingsplan Alcohol 2016-2019 (Q1-Q4)

Met het Preventie- en Handhavingsplan Alcohol heeft de raad de lokale ambitie, doelen en acties van het alcoholpreventie- en handhavingsbeleid voor de komende jaren vastgelegd. De gemeente wil dat iedereen zijn steentje blijft bijdragen aan het verminderen van alcoholgebruik onder de jeugd. Ouders, scholen, sportverenigingen, supermarkten en horeca. In het plan liggen onder andere de doelstellingen vast voor naleving van de leeftijdsgrenzen.

Portefeuillehouder: Hanny Visser-Schlieker

#### Indicatoren speerpunten

	Nulmeting 2014	Gem. Drechtsteden	Score t.o.v. Drechtsteden	2016	2017	2018	2019	Bron
<b>Oordeel burgers over sport, cultuur en recreatie</b>	<b>6,8</b>	<b>6,5</b>	<b>+0,3</b>	<b>&gt;6,8</b>	<b>&gt;7,0</b>	<b>&gt;7,0</b>	<b>&gt;7,0</b>	<b>OCD monitor</b>
<i>Toelichting: Algemene oordelen van burgers bieden een belangrijk inzicht in het functioneren van een gemeentelijk beleidsprogramma als geheel.</i>								
<b>Percentage inwoners dat vrijwilliger is</b>	<b>41%</b>	<b>43%</b>	<b>-2%</b>	<b>41%</b>	<b>41%</b>	<b>41%</b>	<b>41%</b>	<b>OCD</b>
<i>Toelichting: Ons beleid richt zich op het betrekken van mensen bij hun omgeving, in een samenleving met actieve verenigingen. Vrijwilligers zijn daarin een onmisbare schakel en een teken van de vitaliteit van onze samenleving.</i>								

#### Beleidsindicatoren

Naam indicator	Peildatum	Meest Recente Waarde Sliedrecht	Bron website waarstaatjegemeente.nl
Percentage niet sporter	2014	56,8%	RIVM
Jongeren met een delict voor de rechter	2014	1,88%	Verweij Jonker

			Instituut/ Kinderen in Tel
Jongeren (t/m 18 jaar) met jeugdhulp	2015	10,2%	CBS
Jongeren (t/m 18 jaar) met jeugdbescherming	2015	1,1%	CBS
Jongeren (t/m 23 jaar) met jeugdreclassering	2015	0,3%	CBS
Cliënten met een maatwerkarrangement WMO, per 10.000 inwoners	2015	335	GMMSD

## Bijdrage verbonden partijen

### Dienst Gezondheid & Jeugd

De Dienst Gezondheid en Jeugd (*onderdelen GGD en BLVS*) voert de taken uit op grond van de Wet Publieke Gezondheid, de Leerplichtwet en de aanpak van Voortijdig Schoolverlaten. Hierbij is aansluiting bij de volgende doelstellingen van de Dienst Gezondheid & Jeugd:

1. Het realiseren van gezondheidswinst en het verminderen van sociaal-economische gezondheidsverschillen.
2. Het bevorderen van ontwikkelingskansen voor, en participatie van inwoners (jeugd en ouderen in het bijzonder).
3. Het zorgen voor bescherming bij huiselijk geweld, het voorkomen en verminderen van sociale uitsluiting en het verbeteren van de kwaliteit van leven van kwetsbare groepen in de samenleving.

### Serviceorganisatie Jeugd Zuid Holland Zuid (SOJ ZHZ)

De serviceorganisatie Jeugd is onderdeel van de Dienst Gezondheid en Jeugd en verantwoordelijk voor de inkoop en het contracteren van jeugdhulp dat onder de noemer van de Jeugdwet valt.

### Drechtsteden (GR)-Sociale Dienst Drechtsteden

De Sociale Dienst Drechtsteden voert namens de Drechtsteden gemeentelijke taken uit op het terrein van arbeidsparticipatie, maatschappelijke ondersteuning, minimabeleid, budgetadvies en schuldbemiddeling.

### Sociale werkvoorziening Drechtwerk

Sociale werkvoorziening Drechtwerk is het samenwerkingsverband van de zes Drechtsteden en als organisatie actief op het gebied van participatie voor mensen met een afstand tot de arbeidsmarkt en relatief lage loonwaarden. Drechtwerk bevordert het zo veel mogelijk plaatsen van mensen in reguliere bedrijven en sociale ondernemingen. Deels (nog) met haar eigen Bv's. Daarbij is zoveel mogelijk sprake van een gewoon bedrijf. Er wordt samengewerkt met Baanbrekend Drechtsteden, de 1-werkgeversbenadering van de Drechtsteden bij de Sociale Dienst Drechtsteden en de verschillende initiatieven in de regio rond werk, participatie en zorg.

### Parkschap Nationaal Park de Biesbosch (GR)

Het Parkschap geeft invulling aan activiteiten die bijdragen aan 'beleefbare topnatuur', biedt recreatiemogelijkheden, natuurbescherming en behoud van landschapsschoon. In 2016 heeft het college aan het bestuur gevraagd voor het eind van het jaar een uitredingsvoorstel te doen. Streven is erop gericht in 2016 een voorstel aan de raad aan te bieden.

## Reguliere taken programma Sociaal

### Kaders waarbinnen het college werkt

Vigerend beleidskader	Vastgesteld
Algemene subsidieverordening Sliedrecht	Raad, 2016 (verwacht)



Beleidsrijkregionaal transitie arrangement	Raad, 2014
Discussienota 'hoe vullen we in Sliedrecht harmonisatie kinderopvang en peuterspeelzaalwerk in?'	Raad, 2013
Beleidsnota 'Peuterspeelzalen in Sliedrecht'	Raad, 2009
Beleidsnota CJG Sliedrecht	Raad, 2010
Jeugdwelzijnsbeleid	Raad, 2015
WMO-Beleidsplan	Raad, 2014
Lokaal gezondheidsbeleidsplan 2016-2019	Raad, 2016 (verwacht)
Integrale beleidsnota Sport 2006-2010	Raad, 2005
Sociale Visie	Raad, 2016 (verwacht)
Bibliotheekvisie	Raad, 2016

#### **Kengetallen reguliere taken programma sociaal**

Voorgenoemde speerpunten laten zien waar wij in 2017 extra aandacht aan gaan besteden. De gemeente doet veel meer voor haar inwoners. Met de middelen die zijn opgenomen in dit programma doen wij onder andere het volgende:

We geven subsidie aan verenigingen en instellingen, waardoor **2.157** jeugdleden kunnen deelnemen aan o.a. sportactiviteiten. De Sliedrechtse bibliotheek heeft **2.979** jeugdleden. We zorgen voor **317** rolstoelvoorzieningen doordat we de WMO middelen beheren, en voorzien momenteel **117** SW-ers van werk. Daarnaast ondersteunen wij **453** uitkeringsgerechtigden via uitvoeringsorganisatie Sociale Dienst Drechtsteden bij het vinden van werk. Wij zorgen er door het organiseren van leerlingenvervoer voor dat **150** Sliedrechtse leerlingen naar diverse scholen voor speciaal onderwijs kunnen. Door het beschikbaar stellen van WMO-middelen verzorgen wij **1.306** vervoersvoorzieningen, zorgen wij voor **693** voorzieningen huishoudelijke hulp en verzorgen wij **119** woonvoorzieningen.

#### **Overzicht baten en lasten per thema programma sociaal**

*Bedragen x1000*

Exploitatie						
Lasten	Rekening 2015	Begr. 2016	Begroting 2017	Meerjarenbegr. 2018	Meerjarenbegr. 2019	Meerjarenbegr. 2020
Totaal lasten Programma Sociaal	17.838	19.747	19.326	19.462	19.470	19.479

Baten	Rekening 2015	Begr. 2016	Begroting 2017	Meerjarenbegr. 2018	Meerjarenbegr. 2019	Meerjarenbegr. 2020
Totaal baten Programma Sociaal	2.186	1.638	1.633	1.633	1.634	1.634

Resultaat	-15.652	-18.109	-17.693	-17.829	-17.836	-17.845
-----------	---------	---------	---------	---------	---------	---------

### Overzicht baten en lasten per thema programma sociaal

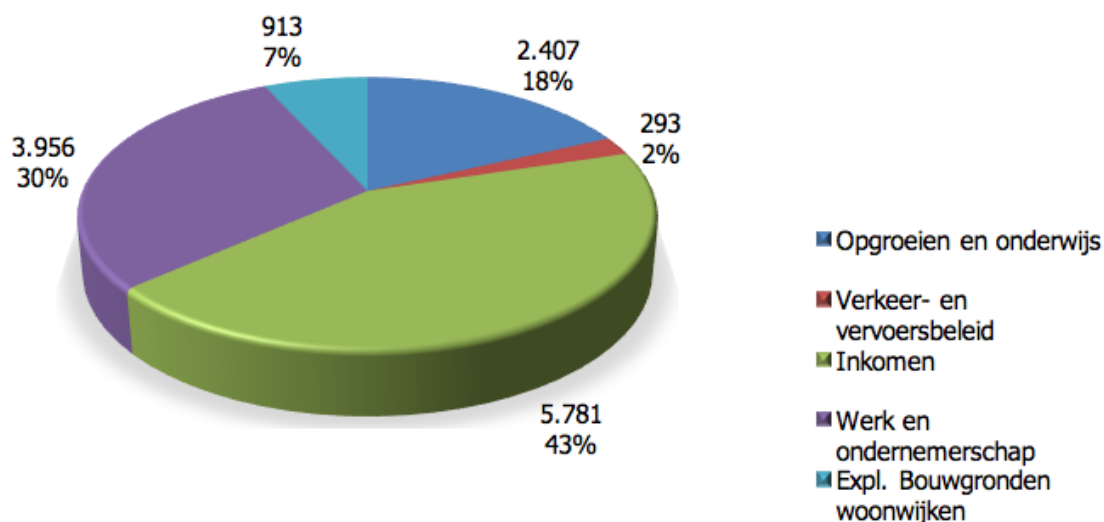
Programma 1: Sociaal												
- = nadelig saldo; + = voordelig saldo; bedragen x € 1.000												
Thema	Rekening 2015			Begroting 2016			Begroting 2017			Meerjarenraming		
	Lasten	Baten	Saldo	Lasten	Baten	Saldo	Lasten	Baten	Saldo	2018	2019	2020
Cultuurvoorzieningen	1.623	581	-1.041	1.468	571	-897	1.244	579	-664	-657	-662	-663
Integraal jeugdbeleid	286	-	-286	278	-	-278	274	-	-274	-274	-274	-274
Sport-en recreatievoorzieningen	2.564	912	-1.652	2.490	910	-1.580	2.282	940	-1.342	1.311	1.308	1.274
Zorg	13.295	333	-12.962	15.440	10	-15.430	15.503	10	-15.493	15.668	15.675	15.717

Geraamd totaal saldo van baten en lasten	17.766	1.826	-15.941	19.677	1.491	-18.185	19.303	1.530	-17.773	-17.910	-17.918	-17.928
Verrekening met reserves	72	360	289	70	147	77	23	103	80	81	82	83
Geraamd programma resultaat	17.838	2.186	-15.652	19.747	1.638	-18.109	19.326	1.633	-17.693	-17.828	-17.836	-17.845

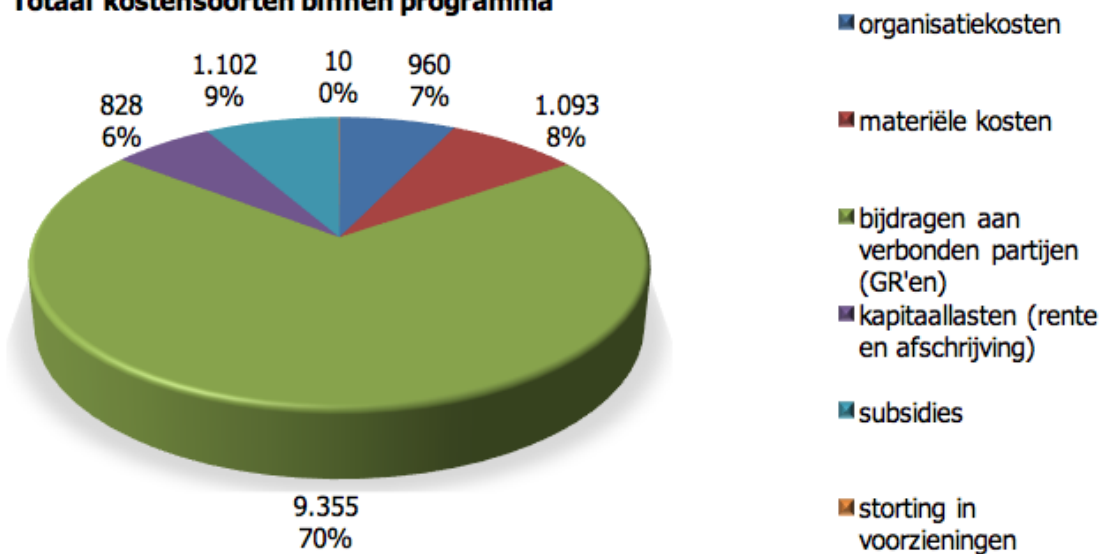
## Economie, onderwijs en arbeidsmarkt

Overzicht lasten per programma (bedragen x € 1.000,=)

### Lasten per thema



### Totaal kostensoorten binnen programma



## Inleiding

Sliedrecht staat hoog op de lijst van economisch best presterende gemeenten. Een topprioriteit van het college is het ook voor 2017 behouden en versterken van deze positie. Samen met ondernemers, onderwijs, zorgsector en de regio werken we hier het komende jaar hard aan. Lokale speerpunten zijn het uitvoeren van projecten uit de Economische Strategische Agenda (Q4 2016), het aantrekkelijker maken van het dorp, de promotie van Sliedrecht en de verbinding van arbeidsmarkt en onderwijs. Samenwerking is hierbij van groot belang. We organiseren gesprekken om ideeën op te halen, samen plannen te maken en vooral om ze samen uit te voeren. Regionaal nemen we onze rol en verantwoordelijkheid bij de uitvoering van projecten op economisch gebied van het Regionaal Meerjarenprogramma. We sluiten aan bij (boven)regionale initiatieven die ondernemers faciliteren en stimuleren op het gebied van samenwerking, innovatie, promotie en duurzaamheid. Daarbij leggen we een directe lijn met Sliedrecht en de lokale belangen van zowel het bestuur als de ondernemers.

### **Ambitie & Ontwikkelingen 2017**

In 2017 zetten we met behulp van citymarketing Sliedrecht nog beter op de kaart. Samen met het bedrijfsleven en de regio zetten we in op de promotie van het dorp. We maken duidelijk waarom het prettig ondernemen, werken, wonen en leren is in Sliedrecht. Ook zetten we in op het aantrekkelijk houden voor de mensen die dit al doen in ons dorp. Dit doen we door het beter bekend maken van voorzieningen of cultuur, het ondersteunen en stimuleren van evenementen, het opzetten van een marketingcampagne en het gebruik maken van diverse offline en online kanalen. We willen een overkoepelende stichting met enthousiaste mensen uit het maatschappelijk middenveld die verantwoordelijk is voor het opzetten van een citymarketing.

Voor het beter op de kaart zetten van Sliedrecht is een goede basis nodig. Dit komt duidelijk naar voren in het rapport over de regio: 'Zichtbaar samen Maritiem'. Een herkenbaar en aantrekkelijk dorp waar het prettig wonen is. Dit bereiken we door in te zetten op kunst en het opknappen van verschillende slecht ogende plekken in de openbare ruimte. Samen met een aantal deskundige kunstenaars en input uit het dorp komen we tot concrete locaties en ideeën. Bedrijven, scholen en inwoners helpen bij het maken van concrete plannen. Vervolgens schakelen we een projectleider in om tot uitvoering over te gaan. We zetten de middelen van het project voor de entrees van Sliedrecht en het beschikbare budget voor het verbeteren van de zichtbaarheid vanaf de snelweg in om een start te maken.

We betrekken mensen die niet participeren op de arbeidsmarkt meer bij de maatschappij. Hier ligt een wettelijke taak voor de gemeente, maar tegelijk ook een ambitie van het bestuur. In 2016 is een onderzoek uitgevoerd naar de doelgroep binnen Sliedrecht. Er liggen kansen om meer mensen beter te laten participeren in de samenleving. De gemeente neemt hierin een faciliterende en ondersteunende rol richting het maatschappelijk middenveld. Samen gaan we aan de slag om mensen lokaal intensiever te begeleiden om hen duurzaam op participatieplekken in te zetten die aansluiten bij hun talenten en ambities.

Steeds vaker weten ondernemers en gemeente elkaar te vinden als het gaat om investeringen in bedrijventerreinen. Een goed voorbeeld hiervan is het Keurmerk Veilig Ondernemen. We zetten een fonds op om deze investeringen op specifieke locaties samen te kunnen doen.

Er zijn verschillende bedrijfslocaties aan het water in Sliedrecht. Uit regionale analyses blijkt dat er behoefte is aan meer bedrijventerrein met kadefaciliteiten. Niet iedere gebruiker die nu op een locatie met kadefaciliteiten zit, heeft een relatie met het water en de behoefte aan deze faciliteiten. We analyseren vraag en aanbod binnen Sliedrecht op de specifieke behoefte. Het resultaat geeft een helder beeld van de kansen voor nieuw te vestigen bedrijven.

Met Nijverwaard, de Kerkbuurt en het Burgemeester Winklerplein hebben we drie grotere concentraties van detailhandel in het dorp. Daarnaast zijn er nog verschillende locaties waar één of enkele detaillisten gevestigd zijn. De ontwikkelingen in de markt, met name de crisis en de opkomst van internet, hebben de afgelopen jaren grote invloed gehad op de sector. Samen met ondernemers denken we na over de toekomstbestendigheid van de verschillende detailhandelslocaties.

We zien een verschil tussen vraag en aanbod op de arbeidsmarkt. De Drechtsteden is hoofdzakelijk gericht op de maritieme- en techniek sector. Er is behoefte aan (hoger) geschoolde mensen in de techniek. Sliedrecht heeft een historie in het baggeren en veel bedrijven en kennis in de maritieme- en technische sector. We zoeken naar de mogelijkheden om jongeren (van basisonderwijs tot universitair onderwijs) meer kennis te laten maken met deze sectoren en de bedrijven. Hierbij denken we aan een combinatie met baggerbedrijven, toeleveranciers en het baggermuseum in de vorm van een baggercampus. In de loop van 2017 hebben we helder in beeld in welke vorm dit gerealiseerd kan worden.

In de onderwijsvisie is een aantal speerpunten benoemd zoals een sterkere verbinding (passend) onderwijs en jeugdhulp, doorontwikkeling Brede school en inzetten onderwijsachterstandenbeleid. We gaan in 2017 door met het inzetten op betere kwaliteit en een groter bereik van voor- en vroegschoolse educatie. Door de inhuizing van de peuterspeelzalen en kinderopvang binnen het basisonderwijs zijn de lijnen korter geworden

en verloopt de doorgaande leerlijn van de peuterspeelzaal/kinderopvang naar het basisonderwijs al soepeler. In 2017 ontwikkelen we de Brede school verder en koppelen onderwijs en gerelateerde initiatieven zoveel mogelijk aan elkaar om een zo integraal aanbod aan kinderen te bieden.

We zetten nog sterker in op een betere aansluiting onderwijs/arbeidsmarkt door jongeren te faciliteren in het oriënteren op hun toekomstige loopbaan. Dit doen we onder andere door het organiseren van de onderwijsroute en Grienden On Stage. Op deze manier krijgen leerlingen de kans kennis te maken met bedrijven en instellingen.

Ook blijven we actief inzetten op de aansluiting bij het regionale arbeidsmarktprogramma om meer slagkracht te realiseren in ons lokale beleid.

Sliedrecht heeft een directe relatie met het water. Deze relatie is van oorsprong met name gericht op bedrijvigheid. Er zijn naast bedrijven ook woningen langs het water te vinden. Van bewoners krijgen we regelmatig te horen dat er behoefte is aan mogelijkheden voor recreatie aan het water. In 2017 gaan we de mogelijkheden hiervoor onderzoeken.

Wat wil de gemeente bereiken?

#### **Aandacht voor bereikbaarheid Sliedrecht**

Wat gaat de gemeente ervoor doen?

#### **We blijven aanhaken op de lobby en overleggen om de doorstroming te verbeteren (Q1-Q4)**

Er zijn problemen met de infrastructuur naar Sliedrecht. Met name de A15 is overbelast. We blijven aanhaken op de lobby en overleggen om de doorstroming te verbeteren. Dit geldt ook voor de Waterbus, DAV concessie en het openbaar vervoer (Q1-Q4)

Portefuillehouder: Hans Tanis

Wat wil de gemeente bereiken?

#### **Kinderen talenten optimaal laten benutten**

Wat gaat de gemeente ervoor doen?

#### **Verder ontwikkelen van het brede school concept in Sliedrecht (Q4)**

Portefuillehouder: Hanny Visser-Schlieker

#### **Versterken VVE beleid (voor- en vroegschoolse educatie) en ontwikkelen VVE monitor (Q1-Q4)**

Portefuillehouder: Hanny Visser-Schlieker

#### **Versterking aansluiting onderwijs/jeugdhulp (Q1-Q4)**

Portefuillehouder: Hanny Visser-Schlieker

Wat wil de gemeente bereiken?

#### **Opstellen plan voor toekomstbestendige detailhandelslocaties**

Wat gaat de gemeente ervoor doen?

#### **Opstellen van een plan voor de kleinschalige detailhandelslocaties met één of enkele vestigingen om de toekomstbestendigheid te garanderen (Q2)**

Portefuillehouder: Hans Tanis

Wat wil de gemeente bereiken?

#### **Opzetten ondernemers investeringsfonds**

Wat gaat de gemeente ervoor doen?

#### **Onderzoek naar draagvlak, vorm en invulling ondernemersfonds (Q1)**

Portefuillehouder: Hans Tanis

Wat wil de gemeente bereiken?

#### **Promotie van Sliedrecht**

Wat gaat de gemeente ervoor doen?



<b>Rapportcijfer voor ondernemersklimaat</b>	<b>7,1</b>	<b>6,8</b>	<b>+0,3</b>	<b>7,4</b>	<b>7,6</b>	<b>7,8</b>	<b>7,8</b>	<b>OCD monitor</b>	
<i>Toelichting: Het meten van het ondernemersklimaat heeft betrekking op de tevredenheid van ondernemers over het functioneren van de gemeente. Het gaat dan onder andere over de dienstverlening en de bereikbaarheid</i>									

## Beleidsindicatoren

Naam indicator	Peildatum	Meest recente waarde Sliedrecht	Bron website waarstaatjegemeente.nl
Funciemenging <sup>1</sup>	2015	55,9%	LISA
Bruto gemeentelijk product <sup>2</sup>	2013	105	Atlas voor gemeenten
Vestigingen (van bedrijven) per 1.000 inwoners	2015	67,5	LISA
Absoluut verzuim per 1000 leerlingen	2014	8	DUO
Relatief verzuim per 1.000 leerlingen	2014	36	DUO
Naam indicator	Peildatum	Meest recente waarde Sliedrecht	Bron website waarstaatjegemeente.nl
Voortijdig schoolverlaters zonder startkwalificatie	2012	2,8%	DUO
Banen per 1.000 inwoners	2015	864,1	LISA
Netto arbeidsparticipatie	2015	67,7%	CBS
Achterstandsleerlingen	2012	13,46%	Verweij Jonker Instituut/ Kinderen in Tel
Werkloze jongeren	2012	0,49%	Verweij Jonker Instituut/ Kinderen in Tel
Kinderen in uitkeringsgezinnen	2012	3,19%	Verweij Jonker Instituut/ Kinderen in Tel
Personen met een bijstandsuitkering per 10.000 inwoners	2015	295,3	CBS
Personen met een lopend re-integratietraject per 10.000 inwoners	2015	83,6	CBS

Nieuw gebouwde woningen per 1.000 woningen	2013	7,1	Basisregistratie adressen en gebouwen
Ziekenhuisopname na verkeersongeval met motorvoertuig*	2014	5%	VeiligheidNL
Overige verkeersongevallen met een gewonde fietser*	2014	8%	VeiligheidNL

\* Verkeers- en vervoersbeleid is onderdeel van het programma economie, arbeidsmarkt en onderwijs

#### Toelichting Indicatoren:

<sup>1</sup>Funciemenging: De funciemengingsindex weerspiegelt de verhouding tussen banen en woningen, en varieert tusen 0 (alleen wonen) en 100 (alleen werken). Bij een waarde van 50 zijn er evenveel woningen als banen.

<sup>2</sup>Bruto gemeentelijk product: is het aantal banen per inwoner vermenigvuldigd met de gemiddelde toegevoegde waarde (oftewel productiviteit per baan) van die banen. Hierbij wordt rekening gehouden met lokale verschillen in productiviteit als gevolg van de bedrijfsomvang en de aard van de bedrijfsactiviteiten. Het verschil in activiteiten en bedrijfsomvang bepaalt of gemeenten een hogere of lagere gemiddelde productiviteit per baan, werknemer of inwoner hebben.

### Bijdrage verbonden partijen

#### Drechtsteden (GR)

Drechtsteden behartigt de gemeenschappelijke regionale belangen voor dit programma op de volgende terreinen:

- fysieke thema's die gekoppeld zijn aan economie, grondzaken, bereikbaarheid, recreatie en toerisme en
- sociale thema's die gekoppeld zijn aan onderwijs, kennisinfrastructuur en arbeidsmarkt (participatie)

#### Dienst Gezondheid & Jeugd (GR)

De Dienst Gezondheid & Jeugd voert de taken uit op grond van de Wet Publieke Gezondheid, de Leerplichtwet en de aanpak van Voortijdig Schoolverlaten. Hier is aansluiting bij de volgende doelstelling van de Dienst Gezondheid & Jeugd:

- Het bevorderen van ontwikkelingskansen voor, en participatie van inwoners (jeugd en ouderen in het bijzonder). Denk aan de leerplicht en voortijdige schoolverlaters

### Reguliere taken programma Economie, arbeidsmarkt en onderwijs

#### Kaders waarbinnen het college werkt

Vigerend beleidskader	Vastgesteld
Economische visie Sliedrecht	Raad, 2011
Visie Kerkbuurt	Raad, 2011
Regionale bedrijventerreinenstrategie	Drechtraad, 2016
Regionale kantorenstrategie	Drechtraad, 2013



Regionaal detailhandelsbeleid	Drechtraad, 2014
Visie onderwijs en educatie Sliedrecht 2012-2020	Raad, 2012
Verordening leerlingenvervoer	Raad, 2014
Verordening voorzieningen huisvesting onderwijs	Raad, 2015
Integraal huisvestingsplan	Raad, 2013
Visie Brede Scholen Sliedrecht	Raad, 2013
Verkeersbeleidsplan	Raad, 2010
Fietsbeleidsplan Sliedrecht	Raad, 2011
Mobiliteitsplan Drechtsteden	Drechtraad 2011
Parkeernota	Raad 2009
Uitvoeringsprogramma Verkeersbeleidsplan	Raad 2011
<i>Beleid en uitvoering voor uitkeringen, minimabeleid, etc. zijn opgedragen aan de Gemeenschappelijke Regeling Drechtsteden en daarom niet in dit overzicht opgenomen.</i>	

#### **Kengetallen reguliere taken programma sociaal**

Voorgenoemde speerpunten laten zien waar wij in 2017 extra aandacht aan gaan besteden. De gemeente doet veel meer voor haar inwoners. Met de middelen die zijn opgenomen in dit programma doen wij onder andere het volgende:

De gemeente Sliedrecht kent **4** bijzondere scholen, **3** openbare scholen, **4** scholen voor speciaal onderwijs en **1** school voor voortgezet onderwijs. In totaal heeft het basisonderwijs in Sliedrecht **2.498** leerlingen. De gemeente is verantwoordelijk voor de huisvesting van scholen in het basisonderwijs, voortgezet onderwijs en speciaal onderwijs. De gemeente Sliedrecht zorgt verder onder andere voor **38** standplaatsvergunningen, zodat er in de gemeente Sliedrecht een markt kan plaatsvinden.

#### **Overzicht baten en lasten per thema programma Economie, onderwijs en arbeidsmarkt**

*Bedragen x1000*

Exploitatie						
Lasten	Rekening 2015	Begr. 2016	Begroting 2017	Meerjarenbegr. 2018	Meerjarenbegr. 2019	Meerjarenbegr. 2020
Totaal lasten Programma Economie, arbeidsmarkt en onderwijs	19.257	23.870	13.623	12.891	12.699	12.547
Baten	Rekening 2015	Begr. 2016	Begroting 2017	Meerjarenbegr. 2018	Meerjarenbegr. 2019	Meerjarenbegr. 2020
Totaal baten Programma Economie, arbeidsmarkt en onderwijs	12.613	15.329	6.900	6.428	6.375	6.382
Resultaat	-6.644	-8.541	-6.723	-6.463	-6.324	-6.165

### Overzicht baten en lasten per thema programma economie, arbeidsmarkt en onderwijs

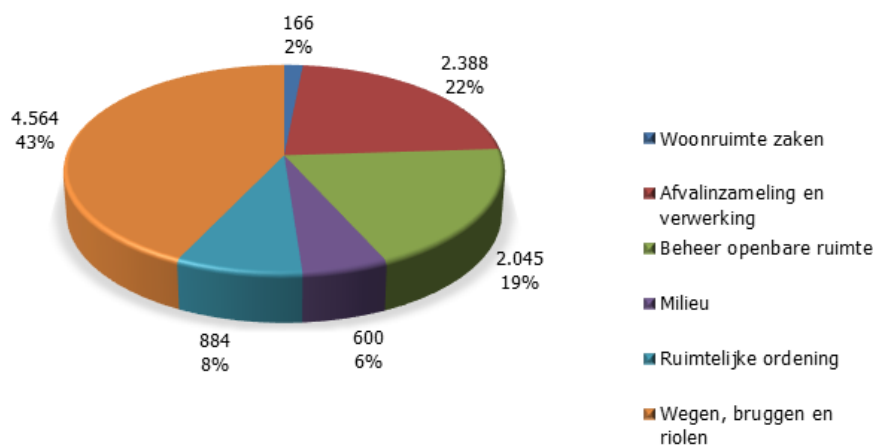
Programma 2: Economie, arbeidsmarkt en onderwijs												
- = nadelig saldo; + = voordelig saldo; bedragen x € 1.000												
Thema	Rekening 2015			Begroting 2016			Begroting 2017			Meerjarenraming		
	Lasten	Baten	Saldo	Lasten	Baten	Saldo	Lasten	Baten	Saldo	2018	2019	2020
Opgroeien en onderwijs	2.897	404	-2.494	3.078	334	-2.744	2.407	334	-2.073	-2.070	-2.050	-2.023
Verkeer- en vervoersbeleid	2.124	1.938	-186	3.564	2.967	-596	293	88	-204	-208	-204	-204
Inkomen	5.612	5.397	-215	5.875	5.136	-739	5.781	5.136	-645	-551	-551	-551
Werk en ondernemerschap	4.965	412	-4.553	6.086	85	-6.001	3.956	157	-3.799	-3.632	-3.458	-3.326
Expl. Bouwgronden woonwijken	3.27	3.958	688	4.487	3.691	-796	913	1.032	119	52	59	65

<b>Geraamd totaal saldo van baten en lasten</b>	<b>18.869</b>	<b>12.108</b>	<b>-6.760</b>	<b>23.090</b>	<b>12.213</b>	<b>-10.876</b>	<b>13.349</b>	<b>6.747</b>	<b>-6.602</b>	<b>-6.409</b>	<b>-6.204</b>	<b>-6.039</b>
Verrekening met reserves	388	504	117	781	3.116	2.335	274	152	-122	-54	-120	-126
<b>Geraamd programma resultaat</b>	<b>19.257</b>	<b>12.613</b>	<b>-6.644</b>	<b>23.870</b>	<b>15.329</b>	<b>-8.542</b>	<b>13.623</b>	<b>6.900</b>	<b>-6.724</b>	<b>-6.463</b>	<b>-6.324</b>	<b>-6.165</b>

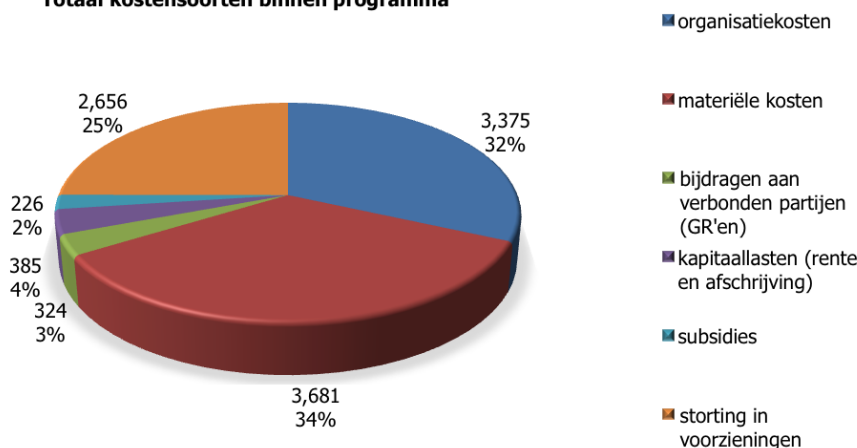
## Ruimte

Overzicht lasten per programma (bedragen x € 1.000,-)

**Lasten per thema**



**Totaal kostensoorten binnen programma**



## Inleiding

Programma 3 omvat alle producten van de gemeente Sliedrecht op het gebied van bouwen, wonen en de daarbij behorende leefomgeving, zoals het maken van bestemmingsplannen tot meldingen in de buitenruimte. In dit programma houden we als gemeente zelf de regie, maar we maken veel gebruik van de markt en/of de samenwerking in de Drechtsteden. Een heel breed en divers programma waarbij een aantal speerpunten de komende tijd de agenda domineert.

Samen met de regio Drechtsteden anticiperen wij op de nieuwe Omgevingswet. Deze wet heeft vergaande gevolgen voor de gemeente als het gaat om de gevraagde werk- en denkwijze, het verplicht opstellen van een

omgevingsvisie en omgevingsplannen en een verschuiving van toetsing vooraf (vergunningverlening) naar toetsing achteraf (handhaving). De wet gaat gepaard met een vergaand digitaliseringsproces.

Binnen het programma werken wij aan de ruimtelijke kwaliteit. Belangrijk onderdeel van Sliedrecht is het dijklint waar we de cultuurhistorische waarde gaan accentueren en daarmee een meer herkenbaar beeld van Sliedrecht creëren.

Een ander project is het verbeteren van de sport- en speelplekken in de gemeente Sliedrecht. In de komende jaren ligt de nadruk op het "boeien en binden" van kinderen. We zien deze ontwikkeling ook als een grote kans om van deze centrale plekken een ontmoetingsplaats te maken voor jong en oud. Dit doen we door vooral in te zetten op kwaliteit in plaats van kwantiteit.

Extra aandacht is er voor de waterhuishouding. Vanwege de klimaatverandering een steeds actueler onderwerp, waarbij waterveiligheid een belangrijk thema blijft. Bij dit onderwerp zoeken we altijd de verbinding met bestaande opgaven voor ruimte en economie. Zo wordt er bij het onderhoud aan wegen minder opgehoogd dan voorheen om meer berging van regenwater te realiseren.

Duurzaamheid en milieubewustzijn zijn een belangrijk onderwerp dat wij samen met de bewoners en bedrijven gaan vormgeven. We hebben hiervoor de Duurzaamheidsagenda 2014-2018. Als gemeente willen we geen onnodige regels bij milieuvriendelijke en duurzame initiatieven. Wij streven naar 100% duurzame inkoop en gemeentelijk vastgoed krijgt waar mogelijk zonnepanelen. Het jaar 2017 gebruiken we om een impuls te geven aan het aspect duurzaamheid door de koers voor de langere termijn uit te zetten. Over de concrete invulling van dit voornemen zullen wij de raad in de loop van 2017 nader informeren.

### **Ambitie & Ontwikkelingen 2017**

Belangrijke taak van de gemeente is te zorgen voor een passende woningvoorraad voor alle doelgroepen in Sliedrecht. Het is belangrijk dat ouderen langer zelfstandig kunnen blijven wonen en dat er voor kwetsbare inwonersgroepen voldoende woonruimte aanwezig is. In 2017 stellen we samen met de andere Drechtsteden een regionale woonvisie op. Wij zetten ons in om in deze regionale visie de Sliedrechtse belangen op een goede wijze te borgen.

De verwachting is dat vanaf 1 januari 2017 de uitkoopregeling voor woningen onder de hoogspanningslijnen van start gaat. De uitvoering van deze regeling komt voor rekening van de gemeente. Wij maken ons sterk dat de gemaakte kosten door de Rijksoverheid worden vergoed. Er komen 24 woningen in aanmerking voor uitkoop.

Vanaf 2024 geldt er een landelijk verbod op asbestdaken. Met huiseigenaren maken we afspraken hoe de sanering van asbestdaken het beste uitgevoerd kan worden. In 2017 zetten we in op inventarisatie van asbestdaken in Sliedrecht en communiceren hierover naar de eigenaren.

Een belangrijke uitdaging ligt in het verhogen van de verkeersveiligheid. In het Mobiliteitsplan leggen we de relatie tussen de toekomst en het heden, waarbij knelpunten in de komende jaren de nodige aandacht krijgen. Sliedrecht moet er netjes uitzien. We hebben het basisniveau samen met onze inwoners vastgesteld. Zij worden in staat gesteld zelf een hoger niveau te organiseren voor hun buurt of straat. De beheerplannen zijn recent vernieuwd en er wordt volop mee gewerkt.

Omdat dit deel van het programma mede bepalend is voor de leefomgeving wordt er altijd gewerkt aan de bijzondere aandachtspunten. Het blijft een uitdaging om altijd de afgesproken beeldkwaliteit te halen voor het groen en het onkruid in verhardingen. Door bij het groen herschikking van taken toe te passen, creëren we binnen de exploitatie ruimte om ook bij piekbelasting in het groenbeheer adequaat in te kunnen grijpen. Om versleten groen eerder te kunnen vervangen en op sleutelposities het groen zodanig om te vormen dat dit de beeldkwaliteit ten goede komt, is een verbeterplan opgesteld om in meerdere jaren op locaties zoals de toegangswegen, ontsluitingswegen en bijzondere (verblijf)locaties te kunnen investeren (motie onderhoud groen en onderhoud wegen).

In de integrale meerjaren programmering (MJOP) van het groot onderhoud in de buitenruimte is voorzien dat de Sportlaan (opgang naar provinciale weg) en het kruispunt met Stationspark I in 2018 onderhoud nodig heeft. Door met de planning te schuiven is het mogelijk deze werkzaamheden naar 2017 te halen. Gelijk met deze werkzaamheden nemen we een goede fietsverbinding met passende verlichting van en naar de Lockhorst mee. Randvoorwaarde hierbij is dat de verwachte subsidie voor fietsverbinding en de knelpunten uit het mobiliteitsplan toegekend zijn (motie een steentje bijdragen).

Wat wil de gemeente bereiken?

**Adequate invoering van de Omgevingswet**

Wat gaat de gemeente ervoor doen?

**Samenwerking in regionale werkgroep en Raad informeren hoe omgevingswet te implementeren (Q1-Q4)**

Wij zoeken zo veel mogelijk de samenwerking met de regio en waar mogelijk pakken wij zaken gezamenlijk op. Denk hierbij aan opleidingen, aanpassen werkprocessen, inrichting ICT etc. Hiertoe is een regionale werkgroep opgericht. In 2017 informeren wij de raad hoe wij de omgevingswet gaan implementeren (Q1-Q4)

Portefuillehouder: Dijkstra Aldrik

**Wat wil de gemeente bereiken?**

**Een impuls geven aan het aspect duurzaamheid**

**Wat gaat de gemeente ervoor doen?**

**Deze actie zal gebruikt worden om ook het energieloket (duurzaamheidsportal) meer naamsbekendheid te geven**

Portefuillehouder: Dijkstra Aldrik

**Een deel van het wagenpark van de gemeente wordt in 2017 vervangen door duurzamere voertuigen, waarbij volledig elektrisch de voorkeur geniet (Q1-Q4)**

Portefuillehouder: Dijkstra Aldrik

**Het stimuleren, faciliteren en ondersteunen van burgers, bedrijven en maatschappelijke organisaties op dit terrein**

Portefuillehouder: Dijkstra Aldrik

**In samenwerking met de Drechtsteden wordt een collectieve actie voor spouwmuurisolatie voor particuliere woningen opgezet (start najaar 2016, loopt door in 2017)**

Portefuillehouder: Dijkstra Aldrik

**Koers uitzetten voor de langere termijn (Q1)**

Portefuillehouder: Dijkstra Aldrik

**Na beoordeling van het haalbaarheidsonderzoek zullen in 2017 zonnepanelen op sporthal De Stoep en de Lockhorst aangebracht worden**

Portefuillehouder: Dijkstra Aldrik

**Wat wil de gemeente bereiken?**

**Verbeteren kwaliteit spelen, sporten en ontmoeten in de buurt**

**Wat gaat de gemeente ervoor doen?**

**"Speelruimte in kwaliteit" in 5 jaren uitvoeren**

In 2016 is het speelplekkenplan "Speelruimte in kwaliteit" door de raad vastgesteld. Hierin is een 5 jaren uitvoeringsprogramma opgenomen om per buurt een centrale speel/sport-ontmoetingsplaats te realiseren met daarbij ondersteunende speelplekken. In de paragraaf onderhoud kapitaalgoederen wordt aangegeven welke buurten in 2017 aangepakt worden (Q1-Q4)

Portefuillehouder: Dijkstra Aldrik

**In 2018 nemen we beslissingen om Sliedrecht ook in de toekomst leefbaar en bereikbaar te houden**

In het speelplekkenplan 'Speelruimte in kwaliteit' uit 2016 is een uitvoeringsprogramma voor vijf jaren opgenomen. Daarin geven we aan welke buurten in 2018 aangepakt worden.

Portefuillehouder: Dijkstra Aldrik

**Wat wil de gemeente bereiken?**

**Versterken van de uitstraling van het historische dijklint**

**Wat gaat de gemeente ervoor doen?**

**De uitvoering van de verhoogde kwaliteit uit de dijkvisie is afgestemd op de integrale meerjarenplanning van groot onderhoud in de buitenruimte. De planning is in de dijkvisie opgenomen (Q1-Q4)**

Portefeuillehouder: Dijkstra Aldrik

Wat wil de gemeente bereiken?

**Versterken van de waterhuishouding**

Wat gaat de gemeente ervoor doen?

**Bij het onderhoud aan wegen wordt minder opgehoogd dan voorheen om meer berging van regenwater te realiseren**

Portefeuillehouder: Dijkstra Aldrik

**In het kader van waterveiligheid samen met de regio nader onderzoek doen naar de gevolgen van maatregelen voor onder andere Sliedrecht**

In het kader van het waterveiligheidsvraagstuk en de opgave die uit waterveiligheid voortkomen gaan we in 2017 samen met de regio nader onderzoek doen naar de gevolgen van maatregelen voor onder andere Sliedrecht

Portefeuillehouder: Dijkstra Aldrik

**Ook bij de waterkanten en in de groenstroken wordt rekening gehouden met waterberging in de vorm van plas-drasbermen en het laag houden van groenstroken om water te kunnen bufferen**

Portefeuillehouder: Dijkstra Aldrik

**Ten noorden van de A15 wordt in 2017 een deel van de opgave aan waterberging gerealiseerd (Q1-Q4)**

Portefeuillehouder: Dijkstra Aldrik

Wat wil de gemeente bereiken?

**Zorgen dat de gezondheid van de Sliedrechtse bevolking niet verder in gevaar komt door de uitstoot van bedrijven**

Wat gaat de gemeente ervoor doen?

**Eventueel acties ondernemen n.a.v. het steekproefonderzoek door het RIVM die nodig zijn om verder gezondheidsonderzoek te doen plaatsvinden (Q1-Q4)**

Uiterlijk april 2017 worden de resultaten van het steekproefonderzoek door het RIVM bekend- gemaakt. Eventueel zullen er acties ondernomen worden die nodig zijn om verder gezondheidsonderzoek te doen plaatsvinden (Q1-Q4)

Portefeuillehouder: Hanny Visser-Schlieker

**Scherp blijven reageren op eventuele vergunningprocedures die in 2017 mogelijk tot wijziging van emissievoorschriften leiden of wijziging van de veiligheidssituatie tot gevolg hebben**

Portefeuillehouder: Dijkstra Aldrik

## Indicator speerpunten

Indicatoren speerpunten	Nulmeting 2014	2017
<b>Woningvoorraad</b>		
	Het aantal (potentieel) toegankelijke woningen aan te passen c.q. geschikt te maken voor deze doelgroep	
Het regeringsbeleid zet in op langer thuiswonen.	In 2014 waren er	In de lokale PALT afspraken 2017 worden proces-afspraken gemaakt om

Uit de gebiedsscan 'Langer zelfstandig thuis wonen in Sliedrecht' blijkt dat de bestaande woningvoorraad voor de toenemende vraag van zorgbehoevenden naar een passende woning in kwantitatieve zin voldoende ruimte biedt, maar hiervoor in kwalitatieve zin nog wel aanpassing vereist	2172 (potentieel) toegankelijke woningen	te komen tot realisatie van aanbidding van voldoende kwalitatieve huisvesting voor langer zelfstandig thuiswonen. Afspraken hebben betrekking op nulredewoningen, beschut wonen en beschermd wonen
<b>Nette openbare ruimte</b>		
	% inwoners dat het eens is dat de wegen, paden, en pleintjes goed onderhouden zijn	
Sliedrecht moet er netjes uitzien. We bepalen het basisniveau samen met onze inwoners, zij worden in staat gesteld zelf een hoger niveau te organiseren voor hun buurt of straat	73,7 %	75 %
	% inwoners dat het eens is dat de perken, plantsoenen en parken goed onderhouden zijn	
	67,3 %	70 %
<b>Kindvriendelijke wijken</b>		
	% de inwoners dat het eens is met goede speelplekken voor kinderen in de woonomgeving	
Speelplaatsen worden onder de loep genomen en waar nodig aangepast	63%	70 %

## Beleidsindicatoren

Naam indicator	Peildatum	Meest recente waarden Sliedrecht	Bron website <a href="http://waarstaatjegemeente.nl">waarstaatjegemeente.nl</a>
Omvang huishoudelijk restafval kg per inwoner	2014	215 <sup>1</sup>	CBS
Hernieuwbare elektriciteit	2014	0,6%	RWS

1) Dankzij het in 2014 ingezette beleid om gescheiden in te zamelen is in 2015 de omvang van het huishoudelijk afval gedaald naar 186 kg per inwoner. Ook in 2017 verwachten we hiermee onder het landelijk gemiddelde uit te komen.

## Bijdrage verbonden partijen

### Drechtsteden (GR)

Drechtsteden behartigt de gemeenschappelijke regionale belangen voor dit programma op de volgende terreinen:

- volkshuisvesting, wonen, ruimtelijke ontwikkeling en ruimtelijk beheer, milieu, water, groen, publieke infrastructuur, economie, grondzaken, bereikbaarheid, recreatie en toerisme

### Omgevingsdienst Zuid-Holland Zuid (GR)

1. De Omgevingsdienst verricht adviserende, ondersteunende en uitvoerende werkzaamheden op het gebied van de zorg voor het milieu en de leefomgeving en programma's en projecten op het gebied van milieu en de leefomgeving.
2. De Omgevingsdienst voert voor het college in elk geval de volgende taken en bevoegdheden uit, met inachtneming van het vastgestelde beleid:
  - a) de Wet algemene bepalingen omgevingsrecht en de in artikel 5.1 van die wet genoemde wetten;
  - b) de milieutaken op grond van andere wet- en regelgeving dan genoemd onder a, voor zover een of meer gemeenten besluiten tot mandatering van deze taken en bevoegdheden aan de Omgevingsdienst;
  - c) de Algemene wet bestuursrecht en andere relevante regelgeving betreffende de procedures in samenhang met de taken genoemd onder a en b, met inbegrip van het adviseren, ondersteunen en vertegenwoordigen van de colleges in bezwaar- en beroepsprocedures;
  - d) de Wet op de economische delicten en het coördineren van (opsporings-) overlegverbanden.

### ROM-D N.V.

Het versterken van de economische ontwikkeling van de Drechtsteden.

### Merwedelingelijn BV

Het (her)ontwikkelen en onderhouden van treinstations.

### GEVUDO/NV Huisvuilcentrale NH (GR)

Het verwerken van het huishoudelijk afval van Sliedrecht en levert daarmee vanuit milieu verantwoord afvalbeheer een bijdrage aan een duurzame leefomgeving. De gemeente zamelt het afval zelf in en transporteert deze naar de HVC opvanglocatie te Dordrecht.

### Dienst Gezondheid & Jeugd (GR)

De Dienst Gezondheid & Jeugd voert de taken uit op grond van de Wet Publieke Gezondheid, de Leerplichtwet en de aanpak van Voortijdig Schoolverlaten. Hier is de aansluiting bij de volgende doelstelling van de Dienst Gezondheid & Jeugd:

- Het bevorderen van ontwikkelingskansen voor, en participatie van inwoners (jeugd en ouderen in het bijzonder). Denk aan de leerplicht en vroegtijdige schoolverlaters.

## Reguliere taken programma Ruimte

### Kaders waarbinnen het college werkt

Vigerend beleidskader	Vastgesteld
Structuurvisie Sliedrecht 2020	Raad, juni 2013
Bestemmingsplannen	Diversen
Nota Grondbeleid Sliedrecht 2015( Inclusief Kostenverhaal)	Raad, maart 2015



Nota Prijsbeleid Vastgoed en Gronden Sliedrecht 2015	Raad, maart 2015
Groenbeleidsplan Sliedrecht 2015	Raad, maart 2015
Huisvestingsverordening gemeente Sliedrecht 2015	Raad, juni 2015
Huisvestingsverordening voor woonwagendplaatsen	Raad, 1999
Verordening op de Monumentencommissie Sliedrecht 2007	Raad, september 2007
Verordening Gemeenterekening VROM Startersleningen	Raad, december 2007
Verordening Duurzaamheidslening Sliedrecht 2010	Raad, september 2010
Duurzaamheidsagenda 2014-2018	Raad, 2014
Beleidsvisie externe veiligheid gemeente Sliedrecht	Raad, april 2015
Besluit Routering Gevaarlijke Stoffen Sliedrecht	Raad, april 2015
Afvalstoffenverordening Sliedrecht 2015	Raad, december 2014
Afvalbeleidsplan	Raad, december 2014
Gemeentelijk rioleringsplan 2012-2018	Raad, 2011

Beleidsplan onderhoud wegen	Raad, 2014
Beleidsplan onderhoud bruggen	Raad, 2014
Beleidsplan onderhoud verlichting	Raad, 2014
Woonvisie Drechtsteden 2010-2020	Drechtraad 2009
Woonvisie Sliedrecht	Raad, mei 2008

#### **Kengetallen reguliere taken programma Ruimte**

Voorgenoemde speerpunten laten zien waar wij in 2017 extra aandacht aan gaan besteden. De gemeente doet veel meer voor haar inwoners. Met de middelen die zijn opgenomen in dit programma doen wij onder andere het volgende:

De gemeente verleent jaarlijks ongeveer 150 omgevingsvergunningen. De gemeente zorgt voor de instandhouding van de 45 gemeentelijke monumenten en 8 rijksmonumenten, en ontvangt daar jaarlijks advies over van de monumentencommissie. De gemeente heeft ongeveer 9.011 bomen, 230.785 m<sup>2</sup> planten en 535.784 m<sup>2</sup> gras in beheer en onderhoud. Naast de groenvoorziening zorgt de gemeente voor de plaatsing, het beheer en het onderhoud van 58 civieltechnische kunstwerken, zoals bruggen en viaducten, en 227.285 m<sup>2</sup> asfaltwegen en 859.571 m<sup>2</sup> elementverhardingen. In totaal worden 126 gemalen, 7.768 kolken en 130 kilometer riool beheerd en onderhouden door de gemeente. Deze voorzieningen zorgen voor de afvoer van (afval-)water. Voor de afvoer van hemelwater zorgen wij, samen met het waterschap Rivierenland, voor het beheer van 206.532 m<sup>2</sup> watergangen. De Sliedrechtse wegen worden verlicht door 4.418 lantarenpalen en op de openbare weg zorgen wij voor 3.190 verkeersborden en 608 straatnaamborden. We krijgen jaarlijks ruim 100 meldingen van inwoners van de gemeente over de openbare verlichting. Overige meldingen in de openbare ruimte, jaarlijks ongeveer 360 stuks, worden door de gemeente behandeld en leiden tot dagelijks beheer en onderhoud. We handhaven op de meldingen van inwoners en bedrijven op het gebied van milieu, jaarlijks ongeveer 75 stuks. Wij zien toe op het scheiden van afval, en proberen het huidige scheidingspercentage (60%) te verhogen.

#### **Overzicht baten en lasten per thema programma Ruimte**

*Bedragen x1000*

Exploitatie						
Lasten	Rekening 2015	Begr. 2016	Begroting 2017	Meerjarenbegr. 2018	Meerjarenbegr. 2019	Meerjarenbegr. 2020
Totaal lasten Programma Ruimte	13.697	13.845	11.043	11.070	11.128	11.052
Baten	Rekening 2015	Begr. 2016	Begroting 2017	Meerjarenbegr. 2018	Meerjarenbegr. 2019	Meerjarenbegr. 2020
Totaal baten Programma Ruimte	8.629	7.643	6.943	6.944	6.942	6.907
Resultaat	-5.068	-6.202	-4.100	-4.126	-4.186	-4.145

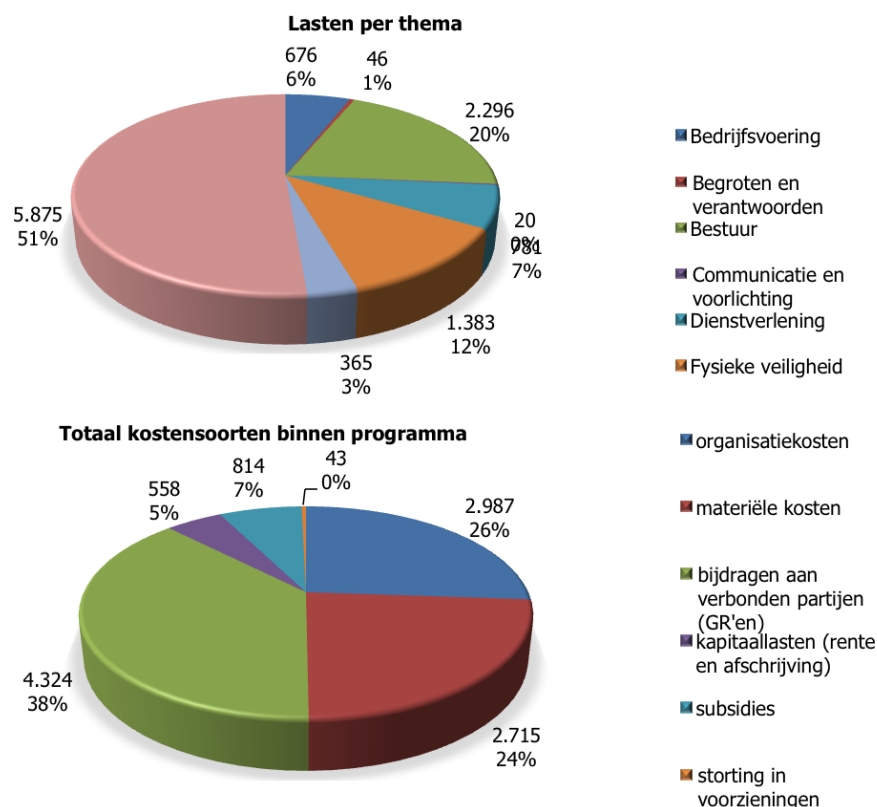
### Overzicht baten en lasten per thema programma ruimte

Programma 3: Ruimte												
- = nadelig saldo; + = voordelig saldo; bedragen x € 1.000												
Thema	Rekening 2015			Begroting 2016			Begroting 2017			Meerjarenraming		
	Lasten	Baten	Saldo	Lasten	Baten	Saldo	Lasten	Baten	Saldo	2018	2019	2020
Woonruimte zaken	337	556	219	442	60	-382	166	58	-108	-108	-108	-108
Afvalinzameling en verwerking	2.595	2.707	112	2.869	2.586	-283	2.388	2.767	379	392	401	423
Beheer openbare ruimte	2.639	835	-1.803	2.979	675	-2.304	2.045	488	-1.558	1.564	1.596	1.594
Milieu	639	-	-639	703	-	-703	600	-	-600	-600	-615	-600
Ruimtelijke ordening	1.345	509	-836	1.449	517	-932	884	633	-251	-235	-230	-222
Wegen, bruggen en riolen	5.552	3.568	-1.985	4.954	2.804	-2.150	4.564	2.799	-1.765	1.804	1.819	1.797
<b>Geraamd</b>	<b>13.107</b>	<b>8.175</b>	<b>-</b>	<b>13.396</b>	<b>6.643</b>	<b>-</b>	<b>10.647</b>	<b>6.744</b>	<b>-</b>	<b>-</b>	<b>-</b>	<b>-</b>

<b>totaal saldo van baten en lasten</b>			<b>4.932</b>			<b>6.754</b>			<b>3.903</b>	<b>3.918</b>	<b>3.968</b>	<b>3.898</b>
Verrekening met reserves	590	455	-135	449	1	551	396	198	-198	-208	-217	-246
<b>Geraamd programma resultaat</b>	<b>13.697</b>	<b>8.629</b>	<b>- 5.067</b>	<b>13.845</b>	<b>7.643</b>	<b>- 6.202</b>	<b>11.043</b>	<b>6.943</b>	<b>- 4.101</b>	<b>- 4.126</b>	<b>- 4.185</b>	<b>- 4.144</b>

## Bestuur, organisatie en veiligheid

Overzicht lasten per programma (bedragen x € 1.000,=)



## Inleiding

Programma 4 Bestuur, Organisatie en Veiligheid omvat alle producten van de gemeente Sliedrecht op het gebied van de fysieke veiligheid, de organisatie en bestuur.

De gemeente Sliedrecht neemt deel aan de Drechtsteden vanuit een zelfbewuste houding en vanuit de overtuiging dat samenwerking in het belang van de inwoners én van de bedrijven binnen de gemeente is. De positie van Sliedrecht als zelfstandige gemeente staat hierbij niet ter discussie. Sliedrecht is echter onlosmakelijk verbonden met de regio Drechtsteden, want economische en maatschappelijke ontwikkelingen houden geen rekening met grenzen.

We bouwen door op het bereikte niveau van vernieuwing en modernisering van communicatie. Wij gebruiken onze sociale media steeds beter en vaker om in gesprek te komen met inwoners, bedrijven, instellingen en verenigingen. Daarnaast hebben we bijzondere aandacht voor de doorontwikkeling van andere vormen van communicatie.

Met het oog op burgerparticipatie geven wij ruimte aan initiatieven uit de samenleving. Door het wegnemen van belemmeringen en het geven van ondersteuning aan belangrijke initiatieven, stimuleren wij burgerparticipatie.

We ondersteunen de kinderraad en jeugdburgemeester en werken met hen samen. Kinderen en jongeren hebben een eigen, frisse kijk op zaken. We zijn met hen in gesprek en betrekken de kinderraad actief bij de gemeente. Voor de reguliere taken rondom bedrijfsvoering verwijzen wij u naar de paragraaf bedrijfsvoering.

### **Ambitie & Ontwikkelingen 2017**

In de veiligheidsmonitor, een onderzoek onder bewoners uit Sliedrecht, blijkt de score van sociale overlast te zijn toegenomen. Dit is met name veroorzaakt door een verdubbeling van burenoverlast. Om de sociale overlast te verminderen, intensiveren wij de mediation/buurtbemiddeling. Ook introduceren wij een telefonische hulplijn. Buurtbemiddeling en een telefonische hulplijn voor bewoners zijn bewezen middelen om hierop in te zetten.

In 2017 werken wij samen met andere partijen aan de integrale/brede aanpak om de leefbaarheid in de Vogelbuurt-Noord te versterken. Daarnaast voeren wij een onderzoek uit naar de haalbaarheid en wenselijkheid voor het opzetten van een buurthuis 2.0 in deze wijk (motie buurtvoorziening).

Wat wil de gemeente bereiken?

**Stevige positie in de regio voor een zelfstandig Sliedrecht**

Wat gaat de gemeente ervoor doen?

**Ambtelijk en bestuurlijk zowel formeel als informeel betrokken zijn bij regionale besluitvorming**

Portefuillehouder: Hans Tanis

Wat wil de gemeente bereiken?

**Vernieuwing en modernisering van communicatie met onze doelgroepen**

Wat gaat de gemeente ervoor doen?

**Doorontwikkeling niet digitale communicatie (Q1 t/m Q4)**

Portefuillehouder: Bram Van Hemmen

**Huisstijl toegepast in alle nieuwe communicatie uitingen (Q1 t/m Q4)**

Portefuillehouder: Bram Van Hemmen

**Met sociale media gaan we nu naar fase 3: de gemeente converseert. Hierbij is de sociale media in de gehele organisatie doorgedrongen (Q1 t/m Q4)**

Met sociale media gaan we na fase 1 (2015: de gemeente begint) en fase 2 (2016: de gemeente experimenteert) nu naar fase 3: de gemeente converseert. Hierbij is de sociale media in de gehele organisatie doorgedrongen (Q1 t/m Q4)

Portefuillehouder: Bram Van Hemmen

**'Sliedrecht op de kaart zetten' op basis van uitvoering PR en Marketingplan (Q1 t/m Q4)**

**Uitbreiding van tekstuele content naar meer beeld- en videocontent (Q1 t/m Q4)**

Portefuillehouder: Bram Van Hemmen

Wat wil de gemeente bereiken?

**Ruimte voor initiatieven uit de samenleving**

Wat gaat de gemeente ervoor doen?

**Belemmeringen voor initiatieven wegnemen en initiatieven zo nodig ondersteunen (continu proces)**

Portefuillehouder: Bram Van Hemmen

Wat wil de gemeente bereiken?

**Kinderraad en jeugdburgemeester**

Wat gaat de gemeente ervoor doen?

**Faciliteren jeugdburgemeester (tot september 2018). Ondersteunen jeugdburgemeester bij 'input ophalen bij de jeugd'. Jeugdburgemeester helpen bij het delen van belangrijke signalen**

Portefeuillehouder: Bram Van Hemmen

### Samen met scholen en kinderen vormgeven van een kinderraad

Portefeuillehouder: Bram Van Hemmen

Wat wil de gemeente bereiken?

#### Veiligheid en leefbaarheid in de wijk

Wat gaat de gemeente ervoor doen?

#### Continuering van het project veiligheid in de wijk

Portefeuillehouder: Bram Van Hemmen

#### Uitvoering van het Plan van Aanpak Vogelbuurt Noord met o.a. Tablis Wonen, Stichting Welzijnswerk Sliedrecht, Hart voor Elkaar en SOJS (Q1 t/m Q4)

Portefeuillehouder: Bram Van Hemmen

#### Voorstel doen voor mediation/ buurtbemiddeling en een telefonische hulplijn woonoverlast waardoor escalatie bij burenoverlast en sociale overlast wordt beperkt/ opgelost (Q4)

Portefeuillehouder: Bram Van Hemmen

Wat wil de gemeente bereiken?

#### Verminderen regeldruk

Wat gaat de gemeente ervoor doen?

#### Verder onderzoek naar mogelijkheden om regeldruk te verminderen (cyclisch proces)

Portefeuillehouder: Len Van Rekom

### Indicatoren speerpunten

	Nulmeting	Gem. Drechtsteden	2016	2017	2018	2019	Bron
<b>Waardering voor de gemeentelijke informatievoorziening</b>	<b>6,8</b>	<b>6,6</b>	<b>7</b>	<b>7</b>	<b>7</b>	<b>7</b>	<b>OCD monitor</b>
<b>Hoe denkt de burger over het bestuur</b>	<b>5,8</b>	<b>6,0</b>	<b>&gt;6</b>	<b>&gt;6</b>	<b>&gt;6</b>	<b>&gt;6</b>	<b>OCD monitor</b>

### Beleidsindicatoren

Naam indicator	Peildatum	Meest recente waarde Sliedrecht	Bron website waarstaatjegemeente.nl
Formatie gemeente Sliedrecht per 1.000 inwoners	2017	4,30	eigen cijfers, landelijk niet beschikbaar

Bezetting gemeente Sliedrecht per 1.000 inwoners	2016	3,9	eigen cijfers, landelijk niet beschikbaar
Apparaatskosten gemeente Sliedrecht per inwoner	2017	€ 460	eigen cijfers, landelijk niet beschikbaar
Externe inhuur gemeente Sliedrecht (% van totale loonsom + totale kosten inhuur externen)	2017	4,9%	eigen cijfers, landelijk niet beschikbaar
Overhead gemeente Sliedrecht (% van totale lasten)	2017	10%	eigen cijfers, landelijk niet beschikbaar
Verwijzingen HALT per 10.000 inwoners 12 t/m 17 jr	2014	167,0*	Bureau Halt
Harde kern jongeren per 10.000 inwoners	2014	3,1*	KLPD
Winkeldiefstallen per 1.000 inwoners	2015	1,4	CBS
Geweldsmisdrijven per 1.000 inwoners	2015	2,7	CBS
Diefstal uit woning per 1.000 inwoners	2015	1,4	CBS
Vernieling en beschadiging (in de openbare ruimte) per 1.000 inwoners	2015	4,5	CBS
Demografische druk	2016	59,8%	CBS

\* Deze landelijke cijfers komen niet overeen met eigen cijfers van de gemeente. Vanuit de gemeente wordt een beroep gedaan op de VNG om deze cijfers te actualiseren.

## Bijdrage verbonden partijen

### **Veiligheidsregio ZHZ (GR)**

Een deel van de veiligheidstaken zijn ondergebracht bij de GR Veiligheidsregio Zuid-Holland Zuid. De Veiligheidsregio zorgt voor het beheersen van risico's, het bestrijden van incidenten en herstel uit ontwrichte situaties.

### **Drechtsteden (GR)**

Het onderzoekscentrum Drechtsteden voert onderzoek uit voor de gemeente Sliedrecht.

Het Servicecentrum Drechtsteden voert veel ondersteunende taken uit voor de gemeente, o.a. op het gebied van communicatie, financiën, juridische zaken, personeel en organisatie en juridische zaken.

### **Dienst Gezondheid & Jeugd (GR)**

De Dienst Gezondheid & Jeugd voert de taken uit op grond van de Wet Publieke Gezondheid, de Leerplichtwet

en de aanpak van Voortijdig Schoolverlaten. Hier is aansluiting bij de volgende doelstelling van de Dienst Gezondheid & Jeugd:

- Op een vertrouwenwekkende en adequate manier optreden tijdens rampen en crisis waarin de publieke gezondheid wordt bedreigd en het voorkomen van maatschappelijke onrust bij kleinschalige incidenten.

## Reguliere taken programma Bestuur, organisatie en veiligheid

### Kaders waarbinnen het college werkt

Vigerend beleidskader	Vastgesteld
APV	Raad, 2016
Ruimte voor inwoners! 'Her(r)ijkt Beleid Burger- en Overheidsparticipatie	Raad, 2015
Nota Verbonden Partijen	Raad, 2013
Integraal Veiligheidsplan	Raad, 2014
Bouwbesluit	Rijk, 2012
Gemeentelijke bouwverordening	Raad, 2012
Welstandsnota	Raad, 2014
Reclamebeleid	Raad, 2014
Drank- en horecaverunning	Raad, 2015
Evenementenbeleid	Raad, 2015

### Kengetallen reguliere taken programma bestuur, organisatie en veiligheid

Voorgenoemde speerpunten laten zien waar wij in 2017 extra aandacht aan gaan besteden. De gemeente doet veel meer voor haar inwoners. Met de middelen die zijn opgenomen in dit programma doen wij onder andere het volgende:

De gemeente Sliedrecht geeft jaarlijks via Dienstverlening Drechtsteden **3500** paspoorten, **2500** ID-kaarten en **3000** rijbewijzen uit aan haar inwoners. De gemeente verwerkt jaarlijks **1500** adreswijzigingen en verstrekt, op verzoek van haar inwoners, **250** akten burgerlijke stand en **900** uittreksels vanuit de basisregistratie persoonsgegevens.

De gemeente behandelt jaarlijks enkele meldingen inzake woonoverlast. Daarom is in 2016 vooralsnog **drie** keer buurtbemiddeling ingezet. In 2016 is tot op heden **twee** keer een huisverbod opgelegd. De gemeente kan op basis van de wet Bibob bij een vermoeden van mogelijk misbruik van een vergunning nader onderzoek doen. Bij aanvragen voor een Drank- en Horecaverunning wordt standaard gebruik gemaakt van een onderzoek in het kader van de wet Bibob. In 2016 vond dit tot nu toe **twee** keer plaats.

### Overzicht baten en lasten per thema programma Bestuur, organisatie en veiligheid

*Bedragen x1000*



Exploitatie						
Lasten	Rekening 2015	Begr. 2016	Begroting 2017	Meerjarenbegr. 2018	Meerjarenbegr. 2019	Meerjarenbegr. 2020
Totaal lasten Programma Bestuur, organisatie en veiligheid	9.529	8.394	11.442	11.528	11.499	11.440
Baten	Rekening 2015	Begr. 2016	Begroting 2017	Meerjarenbegr. 2018	Meerjarenbegr. 2019	Meerjarenbegr. 2020
Totaal baten Programma Bestuur, organisatie en veiligheid	2.236	2.404	945	938	937	896
Resultaat	-7.293	- 5.990	-10.497	-10.590	-10.562	-10.544

#### Overzicht baten en lasten per thema programma bestuur, organisatie en veiligheid

Programma 4: Bestuur, veiligheid en organisatie												
- = nadelig saldo; + = voordelig saldo; bedragen x € 1.000												
Thema	Rekening 2015			Begroting 2016			Begroting 2017			Meerjarenraming		
	Lasten	Baten	Saldo	Lasten	Baten	Saldo	Lasten	Baten	Saldo	2018	2019	2020
Bedrijfsvoering	1.438	264	- 1.174	710	288	-422	676	-	-676	-693	-712	-671
Begroten en verantwoordden	386	-	-386	294	-	-294	46	-	-46	-46	-46	-46
Bestuur	4.060	408	-	3,51	33	-	2.296	-	-2.296	-2.230	-2.220	-2.220

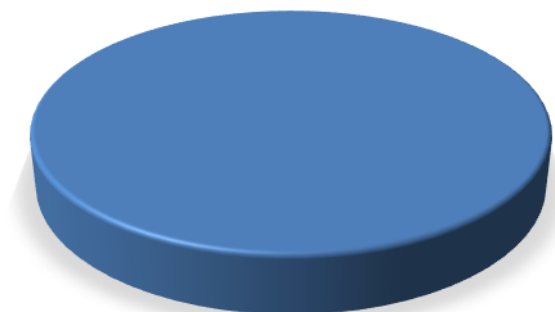
			3.65 2			3.47 7						
Communicatie en voorlichting	43	0	-43	40	-	-40	20	-	-20	-20	-20	-20
Dienstverlening	1.078	446	-632	864	333	-531	781	333	-448	-437	-437	-437
Fysieke veiligheid	1.460	96	- 1.36 4	1.465	16	- 1.44 9	1.383	16	-1.367	-1.366	-1.365	-1.365
Sociale cohesie	668	19	-649	658	15	-643	365	-	-365	-365	-365	-365
<b>Overhead</b>	<b>-</b>	<b>-</b>	<b>-</b>	<b>-</b>	<b>-</b>	<b>-</b>	<b>5.875</b>	<b>173</b>	<b>-5.702</b>	<b>-5.848</b>	<b>-5.812</b>	<b>-5.794</b>
<b>Geraamd totaal saldo van baten en lasten</b>	<b>9.133</b>	<b>1.233</b>	<b>- 7.89 9</b>	<b>7.541</b>	<b>685</b>	<b>- 6.85 6</b>	<b>11.44 2</b>	<b>522</b>	<b>- 10.92 0</b>	<b>- 11.00 6</b>	<b>- 10.97 7</b>	<b>- 10.91 8</b>
Verrekening met reserves	396	1.003	607	854	1.719	866	-	422	422	416	414	374
<b>Geraamd programma resultaat</b>	<b>9.529</b>	<b>2.236</b>	<b>- 7.29 3</b>	<b>8.394</b>	<b>2.404</b>	<b>- 5.99 0</b>	<b>11.44 2</b>	<b>945</b>	<b>- 10.49 8</b>	<b>- 10.59 0</b>	<b>- 10.56 2</b>	<b>- 10.54 4</b>

Opmerking: ingaande 2017 wordt Overhead cf BBV voorschift apart opgenomen in de begroting. Vergelijkende cijfers 2015/2016 ontbreken.

## Financiën

Overzicht lasten per programma (bedragen x € 1.000,=)

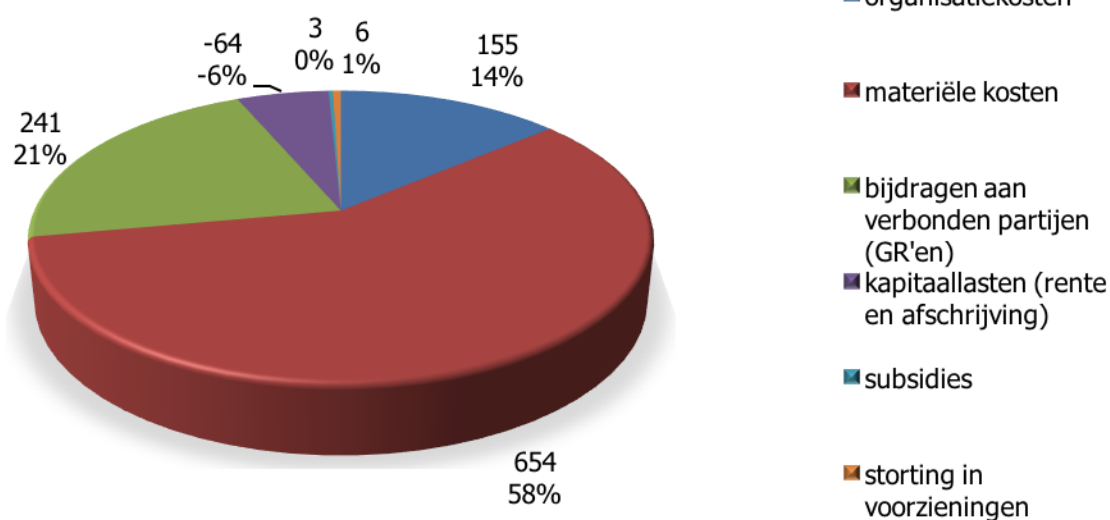
### Lasten per thema



994  
100%

■ Algemene heffingen

### Totaal kostensoorten binnen programma



### Inleiding

De algemene inkomsten van de begroting verantwoorden wij in het ondersteunend programma Financiën & Belastingen. De hoofddoelstelling is om een sluitende begroting te presenteren. Daarnaast bewaken we binnen dit programma de (financiële) soliditeit op langere termijn van de gemeente Sliedrecht. Belangrijk hierbij is tijdig in te spelen op financiële ontwikkelingen in relatie tot de noodzaak voor het creëren van financiële ruimte voor inhoudelijke ontwikkelingen.

Aan de basis van de solide financiële positie staat een gedegen beheer binnen de gemeente Sliedrecht. Om dit beheer nog beter vorm te geven is er enerzijds de invoering van de tussentijdse rapportages, waardoor we op de begrotingsuitvoering beter (tijdiger) kunnen bijsturen. Anderzijds zijn er de verordeningen. De verordeningen zijn belangrijke kaders voor het administratief beheer. Wij zorgen er dan ook voor dat de verordeningen op orde zijn. Belangrijk voor de financiële stabiliteit is het uitvoeren en realiseren van bezuinigingsdoelstellingen. We sturen hier strak op.

Extra aandacht verdient het beheer van de verbonden partijen. Aan de ene kant is het risico voor de gemeente Sliedrecht, gezien vanuit het bedrag waarvoor Sliedrecht garant staat, substantieel. Aan de andere kant zorgen de Gemeenschappelijke Regelingen voor een groot deel voor de begrotingsuitvoering. Beheersmatig geven wij het beheer van de verbonden partijen een prominente plaats in de P&C cyclus. Daarmee lichten wij jaarlijks de partijen waarvoor wij garant staan door. Voor het beheer van de Gemeenschappelijke Regelingen zoeken wij samen met de andere eigenaren naar een versterking van de Governance.

Voor 2017 is het verder omvormen van de financiële administratie met betrekking tot de nieuwe BBV wetswijzigingen, een grote administratieve opgave. Samen met onze uitvoeringsorganisatie voeren wij dit uit.

#### *Precario*

De financiële impact en mogelijke risico's van door het Rijk voorgestelde afschaffing van precariorechten lichten wij toe in de paragraaf weerstandsvermogen en risicobeheersing.

### Beleidsindicatoren

Naam indicator	Peildatum	Meest recente Sliedrecht	Bron website waarstaatjegemeente.nl
Gemiddelde WOZ waarde	2015	169	CBS
Gemeentelijke woonlasten eenpersoonshuishoudens	2016	551	COELO

Gemeentelijke woonlasten meerpersoonshuishoudens	2016	608	COELO
-----------------------------------------------------	------	-----	-------

## Bijdrage verbonden partijen

### Drechtsteden (GR)-Gemeentelijke Belastingdienst

GRD behartigt de gemeenschappelijke regionale belangen op het gebied van staf- en ondersteunende diensten en bedrijfsvoering.

Daarnaast draagt Drechtsteden zorg voor:

1. de efficiënte en effectieve heffing en invordering van belastingen, voor de heffing en invordering waarvan de gemeenteraden van de gemeenten belastingverordeningen en kwijtscheldingsregels hebben vastgelegd, elk voor zover het hun gebied betreft;
2. de uitvoering van de WOZ waaronder tevens wordt begrepen de administratie van vastgoedgegevens en het verstrekken van vastgoedgegevens aan de deelnemers en derden, elk voor zover het hun gebied betreft.

## Reguliere taken ondersteunend programma financiën & belastingen

Kaders waarbinnen het college werkt	
Verordening 2012	Raad, 2016
Verordening 213a	Raad, 2004
Treasurystatuut	Raad, 2016
Nota activabeleid	Raad, 2016
Nota reserves en voorzieningen	Raad, 2016
Nota weerstandsvermogen en risicomanagement	Raad, 2014
Rapportage Financiële Strategie	Raad, 2013

### Overzicht baten en lasten per thema programma Financiën

*Bedragen x1000*

Exploitatie						
Lasten	Rekening 2015	Begr. 2016	Begroting 2017	Meerjarenbegr. 2018	Meerjarenbegr. 2019	Meerjarenbegr. 2020
Totaal lasten Programma financien en belastingen	3.889	4.332	1.126	1.577	1.575	1.736
Baten	Rekening 2015	Begr. 2016	Begroting 2017	Meerjarenbegr. 2018	Meerjarenbegr. 2019	Meerjarenbegr. 2020
Totaal baten Programma financien en belastingen	38.545	43.175	40.141	40.584	40.483	40.435
Resultaat	34.656	38.843	39.015	39.007	38.908	38.699

### Overzicht baten en lasten per thema ondersteunend programma financiën en belastingen

Programma 5: Financiën												
- = nadelig saldo; + = voordelig saldo; bedragen x € 1.000												
Thema	Rekening 2015			Begroting 2016			Begroting 2017			Meerjarenraming		
	Lasten	Baten	Saldo	Lasten	Baten	Saldo	Lasten	Baten	Saldo	2018	2019	2020
Algemene heffingen	539	38.345	37.807	1.448	40.675	39.226	994	40.141	39.146	39.133	39.028	38.814
<b>Geraamd totaal saldo van baten en lasten</b>	<b>539</b>	<b>38.345</b>	<b>37.807</b>	<b>1.448</b>	<b>40.675</b>	<b>39.226</b>	<b>994</b>	<b>40.141</b>	<b>39.146</b>	<b>39.133</b>	<b>39.028</b>	<b>38.814</b>

Verrekening met reserves	3.351	200	-3.151	2.884	2.500	-384	132	-	-132	-126	-121	-115
<b>Geraamd programma resultaat</b>	<b>3.889</b>	<b>38.545</b>	<b>34.656</b>	<b>4.332</b>	<b>43.175</b>	<b>38.843</b>	<b>1.126</b>	<b>40.141</b>	<b>39.015</b>	<b>39.007</b>	<b>38.908</b>	<b>38.699</b>